



ENSINO INDIVIDUAL PARA CHEFE DE DEPARTAMENTO

Universidade Federal de Sergipe | Núcleo de Tecnologia da Informação | 2016

www.nti.ufs.br

NTI - 2105-6583 / 2105-6584

Ensino individual – Chefe de departamento:



Objetivo

Auxiliar as chefias de departamento no processo de criação de turmas de ensino individual.

Resumo do processo em geral

- 1 – Criar turma de ensino individual;
- 2 – Criar turma de ensino individual sem solicitação;
- 3 – Matricular aluno em turma de ensino individual.

O que é turma de ensino individual?

O ensino individual caracteriza-se pelo repasse do conteúdo programático integral do componente curricular de forma individualizada ao estudante, a partir de um plano de trabalho voltado especificamente para integralizar o componente curricular sem necessariamente estabelecer uma carga horária semanal fixa e está disciplinado pelos Arts. 191 a 195 das Normas do Sistema Acadêmico (Resolução Nº 14/2015/CONEPE).

Ensino individual – Chefe de departamento:



As turmas de ensino individual são solicitadas pelos discentes em período estabelecido no calendário acadêmico e possuem as seguintes características:

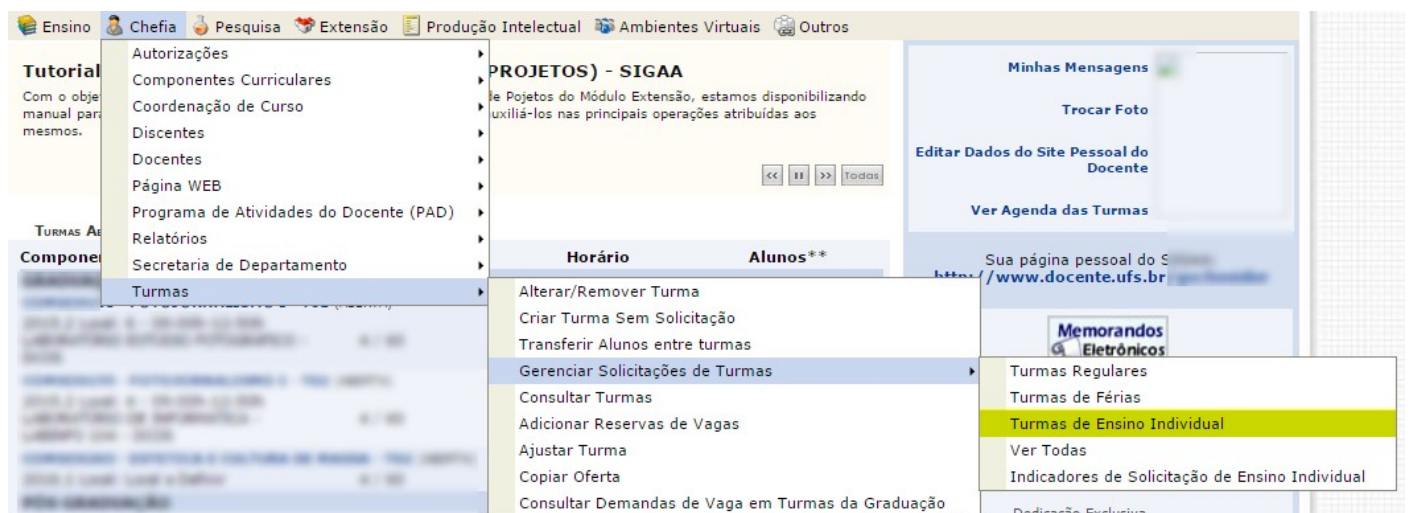
1. Turmas de Ensino individual não possuem horário, portanto, ficará a critério do docente, com ciência dos discentes, o registro das aulas e frequências.
2. O ensino individual destina-se aos estudantes dos 2 (dois) últimos períodos de integralização de um curso, permitindo que ele curse individualmente até 2 (dois) componentes curriculares por período letivo.
3. As turmas de ensino individual têm capacidade para, no máximo, 4 discentes.
4. O componente curricular deverá ser obrigatório ou equivalente a obrigatório no curso.
5. Não pode haver solicitação de turma regular e ensino individual para o mesmo componente curricular.
6. Não é permitido solicitar subunidades de bloco ou atividades complementares.

1 – Criar turma de ensino individual:



O fluxo de turmas de ensino individual, inicia-se com o discente realizando a solicitação da disciplina, conforme período definido em calendário acadêmico. O coordenador de curso irá analisar as solicitações dos discentes e, caso ache plausível, encaminhará para o chefe de departamento responsável pela disciplina, que optará por criar ou não a turma. Para analisar as solicitações que foram encaminhadas pelo coordenador, acesse:

Portal do Docente → Chefia → Turmas → Gerenciar Solicitações de Turmas → Turmas de Ensino Individual



Feito isso, será direcionado para a seguinte página:

The screenshot shows the 'CONSULTAR SOLICITAÇÕES' form. It has four search filters: 'Curso:' with a dropdown menu set to 'Todos', 'Componente:' with a dropdown menu set to 'Todos', 'Horário:' with an empty text input field, and 'Docente:' with an empty text input field. Below the filters are two buttons: 'Buscar' and 'Listar Todos'.

Atender Solicitação Solicitar Alteração de Horário Adicionar Reserva em Turma Existente
 Negar Solicitação Visualizar Solicitação de Turma

SOLICITAÇÕES ENCONTRADAS (3)							
Componente Curricular	Solicitante	Data da Solicitação	Tipo	Horário	Vagas	Situação	
COMSO0149 - COMUNICACAO REGIONAL E COMUNITARIA	COMUNICAÇÃO SOCIAL	16/05/2016	Turma de Ensino Individual		1	Pendente	
COMSO0170 - LABORATORIO EM TELEJORNALISMO II	COMUNICAÇÃO SOCIAL	16/05/2016	Turma de Ensino Individual		4	Pendente	
COMSO0185 - SEMINARIOS TEMATICOS VI	COMUNICAÇÃO SOCIAL	16/05/2016	Turma de Ensino Individual		1	Pendente	

Nessa página, o usuário tem acesso a todas as solicitações para abertura de turmas de ensino individual. O usuário pode aceitar ou negar a solicitação. Para negar uma solicitação, clique em . Feito isso, a seguinte tela será exibida:

1 – Criar turma de ensino individual:



Componente: 408506 - COMSO0185 - SEMINARIOS TEMATICOS VI - 30h

Vagas: 1

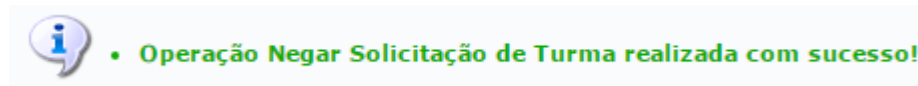
NEGAR SOLICITAÇÃO DE TURMA

Solicitação: *

* Campos de preenchimento obrigatório.

Nessa tela, o usuário deverá informar o motivo pelo qual está negando a solicitação.

Para dar continuidade, clique em **NEGAR SOLICITAÇÃO DE TURMA**. A seguinte mensagem mostrando o êxito na operação é exibida:



Será redirecionado para esta página:

CONSULTAR SOLICITAÇÕES

Curso:

Componente:

Horário:

Docente:

Atender Solicitação Solicitar Alteração de Horário Adicionar Reserva em Turma Existente
 Negar Solicitação Visualizar Solicitação de Turma

SOLICITAÇÕES ENCONTRADAS (3)							
Componente Curricular	Solicitante	Data da Solicitação	Tipo	Horário	Vagas	Situação	
COMSO0149 - COMUNICACAO REGIONAL E COMUNITARIA	COMUNICAÇÃO SOCIAL	16/05/2016	Turma de Ensino Individual		1	Pendente	
COMSO0170 - LABORATORIO EM TELEJORNALISMO II	COMUNICAÇÃO SOCIAL	16/05/2016	Turma de Ensino Individual		4	Pendente	
COMSO0185 - SEMINARIOS TEMATICOS VI	COMUNICAÇÃO SOCIAL	16/05/2016	Turma de Ensino Individual		1	Negada	

Para atender a solicitação e criar a turma, clique em .

Atenção! Caso já exista uma turma de ensino individual criada com disponibilidade de vagas, o sistema permite escolher se deseja matricular os alunos na turma existente ou se pretende criar uma nova turma, como mostra o exemplo a seguir:

1 – Criar turma de ensino individual:



DADOS DA TURMA	
Componente: 408412 - COMSO0148 - COMUNICACAO NAS ORGANIZACOES - 60h (4 créditos)	
Ano-Período: 2015.2	Código da Turma: IND01
Tipo: ENSINO INDIVIDUAL	
Capacidade: 4 aluno(s)	
Local: Local a Definir	
Início - Fim: 18/01/2016 - 20/05/2016	
Docente(s): [Campo de texto]	

DISCENTES INTERESSADOS NA TURMA DE ENSINO INDIVIDUAL		
[Campo de texto]	[Campo de texto]	[Campo de texto]
<input type="button" value="Confirmar Matrícula em Turma Existente"/>	<input type="button" value="Confirmar Matrícula em Turma Nova"/>	<input type="button" value="Cancelar"/>

No exemplo acima, já existe uma turma de ensino individual criada para o componente “COMUNICAÇÃO NAS ORGANIZAÇÕES”, a turma IND01.

Portanto, deve-se escolher se deseja matricular os discentes na turma existente ou se deseja criar uma nova turma. Caso escolha matriculá-los na existente, clique em CONFIRMAR MATRÍCULA EM TURMA EXISTENTE. Feito isso, os alunos serão automaticamente matriculados na turma IND01.

Caso deseje matriculá-los em uma nova turma, clique em CONFIRMAR MATRÍCULA EM TURMA NOVA. Feito isso, será direcionado para a seguinte página:

DADOS DA TURMA	
DADOS DO COMPONENTE CURRICULAR	
Componente Curricular: COMSO0148 - COMUNICACAO NAS ORGANIZACOES	
Tipo do Componente: DISCIPLINA	
Total de Créditos: 4 crs. (60 h)	
CH Total: 60 h	
DADOS GERAIS DA TURMA	
Tipo da Turma: ENSINO INDIVIDUAL	
Modalidade: Presencial	
Campus: * -- SELECIONE --	
Ano-Período: 2015-2	
Capacidade de Alunos: * 4	
Local: Local a Definir	
Início: * 18/01/2016	Fim: * 20/05/2016
DISCENTES SOLICITANTES DA TURMA DE ENSINO INDIVIDUAL ?	
Curso	Discentes
[Campo de texto]	[Campo de texto]
[Campo de texto]	[Campo de texto]
<input type="button" value="Cancelar"/> <input type="button" value="Próximo Passo >>"/>	

1 – Criar turma de ensino individual:



Atenção! As datas de início e fim das turmas não podem ser alteradas e são preenchidas automaticamente com as datas de início e fim do período letivo.

Informe os dados requisitados e clique em **PRÓXIMO PASSO**. Ao realizar esse procedimento, será direcionado para a seguinte página:

Componente: 408412 - COMSO0148 - COMUNICACAO NAS ORGANIZACOES - 60h (4 créditos)
Ano-Período: 2015.2 **Código da Turma:**
Tipo: ENSINO INDIVIDUAL
Capacidade: 4 aluno(s)
Local: Local a Definir
Início - Fim: 18/01/2016 - 20/05/2016

DOCENTES

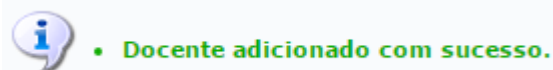
Docente: ★

Docente: ★

Carga Horária: ★ h

Não há docentes para esta turma.

Nessa página é possível adicionar o docente que vai ministrar a disciplina. Informe o nome do docente e a carga horária, depois clique em **ADICIONAR**. A seguinte mensagem mostrando êxito na ação será exibida:



Atenção! É permitido adicionar mais de um docente para ministrar a turma, desde que a soma da carga horária dos docentes selecionados não ultrapasse a carga horária do componente curricular.

Após adicionar o(s) docente(s), clique em **PRÓXIMO PASSO**.

1 – Criar turma de ensino individual:



Após adicionar o(s) docente(s), será direcionado para esta página de resumo. Confirme os dados da turma.

DADOS DA TURMA	
DADOS BÁSICOS	
Componente Curricular: COMSO0148 - COMUNICACAO NAS ORGANIZACOES	
Tipo do Componente: DISCIPLINA	
CH / Créditos: 60 h / 4 crs	
Tipo da Turma: ENSINO INDIVIDUAL	
Docente(s): [REDACTED]	
Local: Local a Definir	
Ano-Período: 2015.2	
Período de Aulas: 18/01/2016 - 20/05/2016	
Modalidade: Presencial	
Capacidade de Alunos: 4	
Total de Matriculados: 0	
DISCENTES SOLICITANTES DA TURMA DE ENSINO INDIVIDUAL	
Curso	Discentes
COMUNICAÇÃO SOCIAL/DCOS - São Cristóvão	[REDACTED]
COMUNICAÇÃO SOCIAL/DCOS - São Cristóvão	[REDACTED]
<input type="button" value="Atender Solicitação"/> <input type="button" value=" << Dados Gerais"/> <input type="button" value=" << Docentes"/> <input type="button" value="Cancelar"/>	

Para atender a solicitação de turma e criar uma turma de ensino individual, clique em **ATENDER SOLICITAÇÃO**.

Atenção! Os discentes serão automaticamente matriculados.

Atenção! É permitido criar mais de uma turma de ensino individual para o mesmo componente curricular

2 – Criar turma de ensino individual sem solicitação:



Normalmente as turmas de ensino individual são criadas através de solicitações feitas durante o período estabelecido pela PROGRAD no calendário acadêmico, entretanto, caso haja necessidade, o sistema permite criar turmas sem solicitações. Para criar turmas sem solicitações, acesse:

Portal do Docente → Chefia → Turmas → Criar Turmas Sem Solicitações

The screenshot shows the 'Turmas' menu with the following options:

- Alterar/Remover Turma
- Criar Turma Sem Solicitação**
- Transferir Alunos entre turmas
- Gerenciar Solicitações de Turmas
- Consultar Turmas
- Adicionar Reservas de Vagas
- Ajustar Turma
- Copiar Oferta
- Consultar Demandas de Vaga em Turmas da Graduação

Será direcionado para uma lista que contém todos os componentes curriculares do seu departamento.

📌:Criar Turma

Código	Nome	CH Total	CR Total	Tipo de Componente
408674 - COMSO0246	ANALISE E PLANEJAMENTO PUBLICITARIO I	60	4	DISCIPLINA
408675 - COMSO0247	ANALISE E PLANEJAMENTO PUBLICITARIO II	60	4	DISCIPLINA
408622 - COMSO0230	ANIMACAO E INFOGRAFIA	60	4	DISCIPLINA
408207 - COMSO0073	ARGUMENTO E ROTEIRO	60	4	DISCIPLINA
408581 - COMSO0220	ARGUMENTO E ROTEIRO I	60	4	DISCIPLINA
408582 - COMSO0221	ARGUMENTO E ROTEIRO II	60	4	DISCIPLINA

Basta escolher o componente curricular que deseja criar a turma e clicar em . Feito isso, será direcionado para a seguinte página:

2 – Criar turma de ensino individual sem solicitação:



DADOS DA TURMA

DADOS DO COMPONENTE CURRICULAR

Componente Curricular: COMSO0231 - DEONTOLOGIA DA COMUNICACAO
Tipo do Componente: DISCIPLINA
Total de Créditos: 4 crs. (60 h)
CH Total: 60 h

DADOS GERAIS DA TURMA

Modalidade: Presencial
Tipo da Turma: * -- SELECIONE --
Campus: * -- SELECIONE --
Ano-Período: * 2015 - 2
Capacidade de Alunos: *
Local: Local a Definir
Início: * 18/01/2016
Fim: * 20/05/2016

Não há reservas para esta turma.

<< Selecionar Outro Componente Cancelar Próximo Passo >>

Na tela acima, informe os dados gerais da turma. No campo “Tipo de Turma” selecione “Ensino individual”. Informe o campus e o período. Atente-se ao inserir a capacidade da turma, pois, pelas regras de ensino individualizado, sua capacidade máxima é de 4 alunos.

Após informar os dados da turma, clique em PRÓXIMO PASSO. Será direcionado para a página a seguir:

Componente: 408631 - COMSO0231 - DEONTOLOGIA DA COMUNICACAO - 60h (4 créditos)
Ano-Período: 2015.2 Código da Turma:
Tipo: ENSINO INDIVIDUAL
Capacidade: 4 aluno(s)
Local: Local a Definir
Início - Fim: 18/01/2016 - 20/05/2016

DOCENTES

Docente: * Docentes Docentes Externos

Docente: *

Carga Horária: * h

Adicionar

Não há docentes para esta turma.

<< Passo Anterior Cancelar Próximo Passo >>

Nessa página é possível adicionar o docente que vai ministrar a disciplina. Informe o nome do docente e a carga horária, depois clique em ADICIONAR. A seguinte mensagem mostrando êxito na ação será exibida:



• Docente adicionado com sucesso.

2 – Criar turma de ensino individual sem solicitação:



Atenção! É permitido adicionar mais de um docente para ministrar a turma, desde que a soma da carga horária dos docentes selecionados não ultrapasse a carga horária do componente curricular.

Após adicionar o(s) docente(s), clique em **PRÓXIMO PASSO**. Feito isso, será direcionado para a seguinte página:

DADOS DA TURMA	
DADOS BÁSICOS	
Componente Curricular: COMSO0231 - DEONTOLOGIA DA COMUNICACAO	
Tipo do Componente: DISCIPLINA	
CH / Créditos: 60 h / 4 crs	
Docente(s): <input type="text"/>	
Local: Local a Definir	
Ano-Período: 2015.2	
Período de Aulas: 18/01/2016 - 20/05/2016	
Modalidade: Presencial	
Capacidade de Alunos: 4	
Total de Matriculados: 0	
RESERVAS	
Matriz Curricular	Vagas Reservadas
<input type="button" value="Cadastrar"/> << Dados Gerais << Docentes Cancelar	

Para criar a turma, clique em **CADASTRAR**. A seguinte mensagem mostrando o êxito no cadastro é exibida:



• Turma COMSO0231 - DEONTOLOGIA DA COMUNICACAO - Turma: IND01 (2015.2) cadastrada com sucesso!

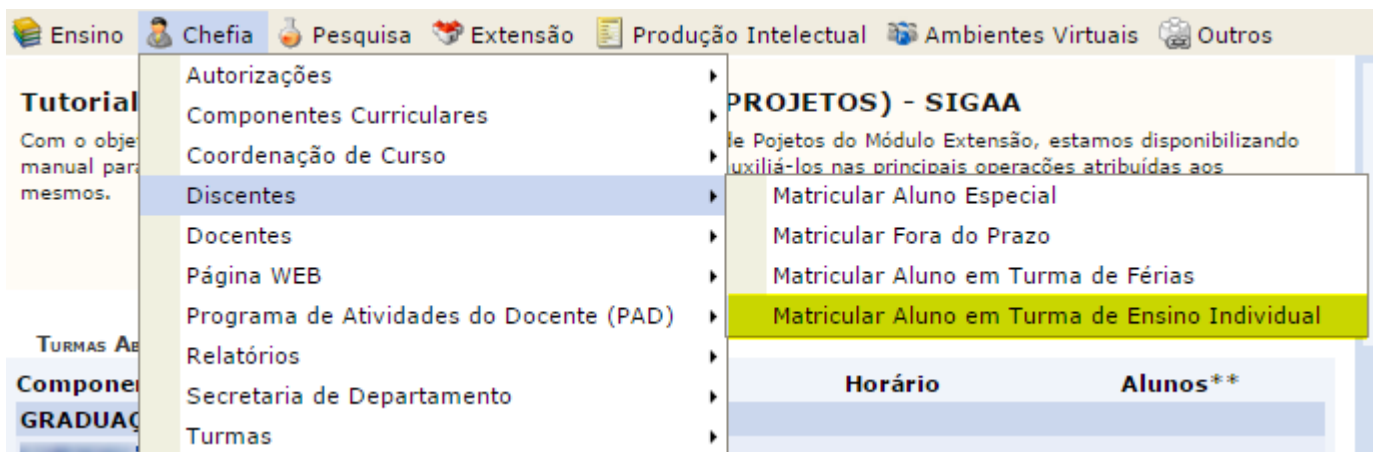
Ao criar uma turma sem solicitação, os discentes precisam ser matriculados. Próximo item mostrará como matricular alunos nesse tipo de turmas.

3 – Matricular aluno em turma de ensino individual:



Nas turmas que foram criadas através de solicitações, os discentes são matriculados automaticamente. Já nas turmas criadas sem solicitações é necessário matriculá-los. Para matricular alunos em turmas de ensino individual, acesse:

Portal do Docente → Chefia → Discentes → Matricular Aluno em Turma de Ensino Individual



Feito isso, será direcionado para a seguinte página de busca:

INFORME OS CRITÉRIOS DE BUSCA	
<input type="checkbox"/> Matrícula:	<input type="text"/>
<input type="checkbox"/> Matrícula Antiga:	<input type="text"/>
<input type="checkbox"/> CPF:	<input type="text"/>
<input type="checkbox"/> Nome do Discente:	<input type="text"/>
<input type="checkbox"/> Curso:	<input type="text"/>
<input type="button" value="Buscar"/> <input type="button" value="Cancelar"/>	

Insira as informações do discente que deseja matricular na turma, depois clique em BUSCAR.

3 – Matricular aluno em turma de ensino individual:



O resultado da busca será exibido.

Visualizar Detalhes Selecionar Discente

SELECIONE ABAIXO O DISCENTE (1)

Matrícula	Aluno	Status
COMUNICAÇÃO SOCIAL - São Cristóvão		ATIVO

1 discente(s) encontrado(s)

Selecione o discente clicando no ícone . Feito isso, será direcionado para a seguinte página:

Selecionar Outro Discente Turmas de Ensino Ind. Abertas Ver as turmas selecionadas

Discente: [nome do discente]

Matriz Curricular: COMUNICAÇÃO SOCIAL - São Cristóvão - Presencial - JORNALISMO - Matutino - Bacharelado

Currículo: 07

BUSCAR TURMAS ABERTAS

Código do Componente:

Nome do Componente:

Horário:

Nome do Docente:

Campus: -- SELECIONE --

Unidade Responsável: -- SELECIONE --

Buscar

Informe critérios para refinar a busca de turmas abertas.

Essa tela é utilizada para buscar as turmas de ensino individual abertas. Basta informar os critérios de busca e clicar em BUSCAR. Feito isso, uma lista contendo todas as turmas encontradas será exibida:

TURMAS ABERTAS ENCONTRADAS

Turma	Docente(s)	Vagas Restantes / Solicitações	Tipo	Horário	Local	Capacidade	Campus
COMSO0148 - COMUNICACAO NAS ORGANIZACOES							
	Turma IND01	3/0	ENSINO INDIVIDUAL		Local a Definir	4 alunos	CAMPUS SÃO CRISTÓVÃO
COMSO0152 - COMUNICACAO NAS ORGANIZACOES							
	Turma IND01	3/0	ENSINO INDIVIDUAL		Local a Definir	4 alunos	CAMPUS SÃO CRISTÓVÃO

Adicionar Turmas

Basta selecionar a turma que deseja matricular o discente e clicar em ADICIONAR TURMAS. A seguinte tela será exibida:

3 – Matricular aluno em turma de ensino individual:



Na tela abaixo o usuário tem acesso as turmas já matriculadas do discente.



Discente: [nome] (Ver histórico)
Matriz Curricular: COMUNICAÇÃO SOCIAL - São Cristóvão - Presencial - JORNALISMO - Matutino - Bacharelado
Currículo: 07

Turmas Seleccionadas

: Remove Turma

Turma	Comp. Curricular	CR/CH
IND01	COMSO0231 DEONTOLOGIA DA COMUNICACAO	4 / 60

Docente(s): [nome]

Totál: 4 créditos / 60 horas

Turmas já Matriculadas

- Turma 01 - COMSO0169 - LABORATORIO EM TELEJORNALISMO I (4 crs.)
- Turma 01 - COMSO0257 - TOPICOS ESPECIAIS EM RADIOJORNALISMO (2 crs.)
- Turma 01 - COMSO0160 - LABORATORIO EM JORNALISMO IMPRESSO I (4 crs.)
- Turma 01 - COMSO0172 - DEONTOLOGIA DA COMUNICACAO (4 crs.)
- Turma 01 - COMSO0147 - GESTAO DA INFORMACAO EM JORNALISMO (4 crs.)
- Turma 01 - COMSO0262 - TOPICOS ESPECIAIS EM JORNALISMO ON-LINE (4 crs.)
- Turma IND01 - COMSO0152 - COMUNICACAO NAS ORGANIZACOES (4 crs.)

Horários das Turmas Seleccionadas

	Dom	Seg	Ter	Qua	Qui	Sex	Sab
M1	---	---	COMSO0257	---	---	---	---
M2	---	---	COMSO0257	---	---	---	---
M3	---	COMSO0169	COMSO0160	COMSO0172	COMSO0172	COMSO0262	---
M4	---	COMSO0169	COMSO0160	COMSO0172	COMSO0172	COMSO0262	---
M5	---	COMSO0169	COMSO0160	COMSO0147	COMSO0147	COMSO0262	---
M6	---	COMSO0169	COMSO0160	COMSO0147	COMSO0147	COMSO0262	---
T1	---	---	---	---	---	---	---
T2	---	---	---	---	---	---	---
T3	---	---	---	---	---	---	---
T4	---	---	---	---	---	---	---
T5	---	---	---	---	---	---	---
T6	---	---	---	---	---	---	---
N1	---	---	---	---	---	---	---
N2	---	---	---	---	---	---	---
N3	---	---	---	---	---	---	---
N4	---	---	---	---	---	---	---

Caso deseje excluir alguma turma de ensino individual selecionada, clique em .

Para matricular o discente nas turmas selecionadas, clique no ícone . Feito isso, esta página de confirmação é exibida:



Discente: [nome] (Ver histórico)
Matriz Curricular: COMUNICAÇÃO SOCIAL - São Cristóvão - Presencial - JORNALISMO - Matutino - Bacharelado
Currículo: 07

TURMAS		Local	Horário
Turma	Componente Curricular		
IND01	COMSO0231 - DEONTOLOGIA DA COMUNICACAO (4 crs.)	Local a Definir	



Verifique se os dados estão corretos. Para confirmar a matrícula, clique em MATRICULAR DISCENTE.

3 – Matricular aluno em turma de ensino individual:



Esta mensagem de confirmação é exibida:



Por favor imprima o atestado de matrícula clicando no ícone ao lado para maior segurança dessa operação.



ATESTADO

Discente: [REDACTED]

Matriz Curricular: COMUNICAÇÃO SOCIAL - São Cristóvão - Presencial - JORNALISMO - Matutino - Bacharelado

Currículo: 07

TURMAS

Componente Curricular

408631 - COMSO0231 - DEONTOLOGIA DA COMUNICACAO - 60h

Docente(s): [REDACTED]

Turma

Turma IND01

Local

Local a Definir

[Buscar Outro Discente](#)

[Voltar ao Menu Principal](#)

Para imprimir o atestado de matrícula, clique no ícone



ATESTADO



NTI



Núcleo de Tecnologia da Informação